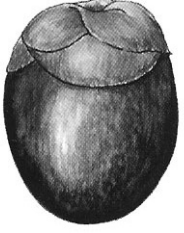


1. படத்துடன் பொருத்தமான சொல்லைத் தொடர்பு படுத்துவோம்:



•

• தேங்காய்



•

• கழுகு



•

• அணில்



•

• பலூன்




•

• நுங்கு



(5x2=10)

2.படங்களுக்குப் பொருத்தமான பெயர்களை நிரப்புவோம்.

முயல்	மீன்	ஆலமரம்	சிப்பி	உழவர்	சங்கு
-------	------	--------	--------	-------	-------



உழவர்



(5x2=10)

3.விடுபட்ட சொற்களை எழுதுவோம்:.

உ-ஓசை

உள-ஓசை

குனி

கூனி

சுடு

முடி

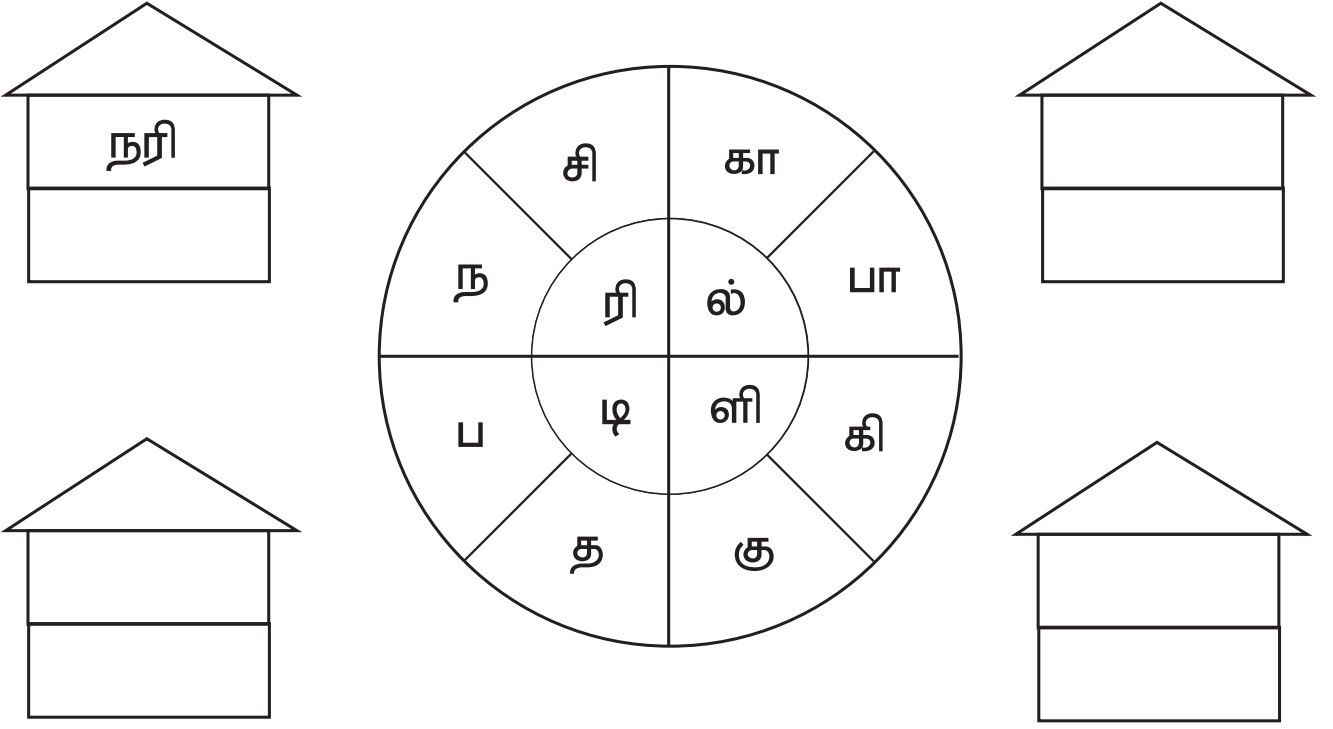
குடி

பட்டு

குடம்

(5x3=15)

4.வட்டத்துள் இருக்கும் எழுத்துகளை வைத்து சொற்களாக்குவோம்.



(7x2=14)

5.தொடரும் எழுத்தை எழுதுவோம்.

	அ	ஆ	இ	ஈ	உ	ஊ	எ	ஏ
க்	க	கா	கி	கீ
ப்	ப	பா	பி	பீ
த்	த	தா	தி	தீ
ல்	ல	லா	லி	லீ
ம்	ம	மா	மி	மீ

(5x2=10)

6.விடுபட்ட எழுத்தை நிரப்புவோம்.

$$\text{ச்} + \square = \text{சி}$$

$$\square + \text{ஈ} = \text{வீ}$$

$$\text{த்} + \square = \text{து}$$

$$\text{ச்} + \text{உள} = \square$$

$$\text{ம்} + \text{ஏ} = \square$$

$$\text{ந்} + \square = \text{நெ}$$

(6x1=6)

7.பொருத்தமான எழுத்துடன் தொடர்பு படுத்துவோம்.

ட் + இ •

• தெ

ல் + ஆ •

• ன

ண் + ஈ •

• நீ

க் + உ •

• சூ

ச் + ஏ •

• து

த் + எ •

• டி

ன் + அ •

• லா

ந் + ஈ •

• ணீ

ச் + உள •

• கு

த் + உ •

• சே

(10x1=10)

8. கீழிட்ட இடத்தை நிரப்புவோம்.

அது



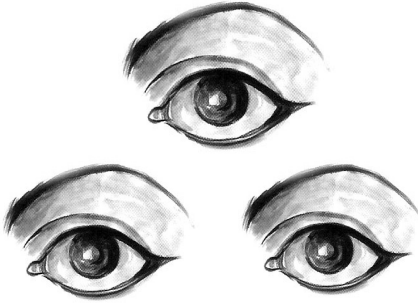
அவை



இது கண்



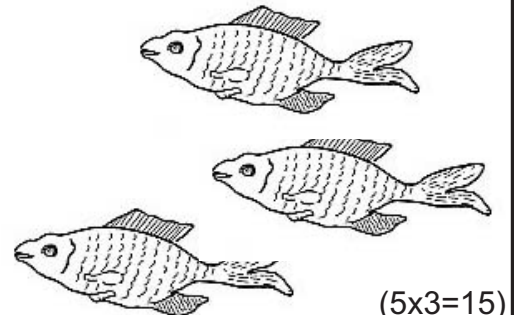
.....கண்கள்



அது



அவை



(5x3=15)

9. படத்துக்கும் பொருத்தமான சரியான எழுத்தைத் தெரிவு செய்து எழுதுவோம்.

ப.....து




த்



ம.....தளம்

ச.....ரம்



க

ம்




கா.....ம்

மு...க்...கு



து

க்



சிங்க.....

ந்

(5x2=10)