



அனைத்துலகப் பொதுத்தேர்வு

2022

தமிழ்


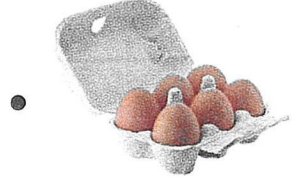





ஆண்டு 1

நேரம்: 90 மணித்துளிகள்	மொத்தப்புள்ளிகள்: 80 (எழுதுதல் 65 புள்ளிகள், வாசித்தலும் விளங்கிக்கொள்ளுதலும் 15 புள்ளிகள்)
நாள்: 04.06.2022	பக்கங்கள்: 12
கூட்டுண்:	<input type="text"/>

பகுதி 1 - எழுதுதல்

1. பொருத்தமாக இணைக்கുക.

எ.கா:




(5 x 1 = 5 புள்ளிகள்)


2. நிறங்களைப் பொருத்தமாக இணைக்குக.

எ.கா:


செந்நீலம்



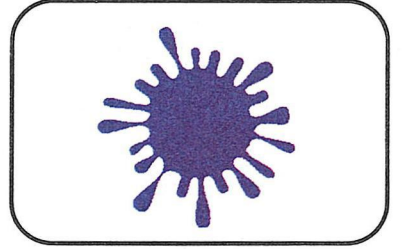
பழுப்பு



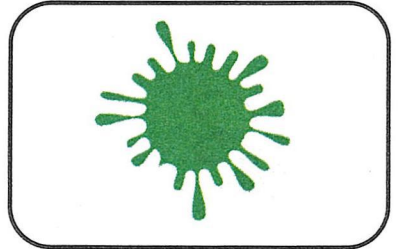
பச்சை



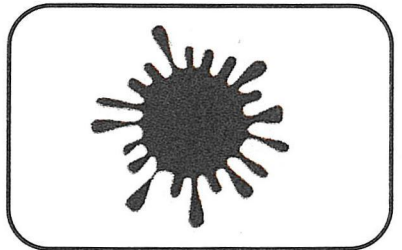
மஞ்சள்



கறுப்பு




சிவப்பு




(5 x 1 = 5 புள்ளிகள்)

3. படங்களின் பெயர்களுக்கான விருபட்ட எழுத்தை எழுதுக.

எ.கா:




கொ ம் பு




ப டம்



ந டு



தே காய்



க தி



ஆ தை

(5 x 2 = 10 புள்ளிகள்)

4. பொருத்தமான எழுத்தை எழுதுக.

எ.கா: ள் + ஆ = ளா → கா ளா ன்



1. ப் + அ = → ந்து



2. ழ் + ஐ = → வா



3. ட் + = டு → பூட்



4. த் + = தொ → ட்டில்



5. க் + இ = → ணறு



(5 x 2 = 10 புள்ளிகள்)

5. வேறுபட்ட சொல்லைச் சுற்றி வட்டம் இருக.

எ.கா: குரல் குறள் குறள் குறள்

1. மனம் மனம் மனம் மணம்

2. மெட்டி பெட்டி பெட்டி பெட்டி

3. சிலை இலை சிலை சிலை

4. தோசை தோசை தோகை தோசை

5. ஐப்பசி ஐப்பசி வைகாசி ஐப்பசி

(5 x 1 = 5 புள்ளிகள்)


6. பொருத்தமாக எழுதுக.

எ.கா:

அது மீன்.



அவை மீன்கள்.



இது _____



இவை செம்புகள்.

அது மொட்டு.



அவை _____



இது _____



இவை சலங்கைகள்.



அது மான்.




அவை _____



(4 x 2 = 8 புள்ளிகள்)

7. படத்திற்குரிய சொல்லுக்கு வட்டம் இடுக.

எ.கா:



விண்மீன்

கதிரவன்

மின்னல்

1.



கோலம்

தொப்பி

சுளகு

2.




வாளி

கூடு

வேலி

3.



சங்கு

யாழ்

தாளம்

4.




முளரி

தாமரை

செவ்வந்தி

5.



மலை

கடல்

வானம்

(5 x 2 = 10 புள்ளிகள்)

8. படத்தைப் பார்த்து ஆறு சொற்கள் எழுதுக.



எ.கா:

அன்னாசிப்பழம்

1.

2.

3.

4.

5.

6.

(6 x 2 = 12 புள்ளிகள்)

தரப்பட்டுள்ள படத்தைப் பார்த்து வினாக்களுக்கு விடை எழுதுக.



1. எடுத்துக்காட்டைப் பார்த்து, சொற்களுக்குரிய எண்களைப் பொருத்தமாகப் படத்தில் உள்ள கட்டத்தினுள் எழுதுக.

எ.கா:

1. பனிச்சறுக்கி

2. குடை

3. வீடு

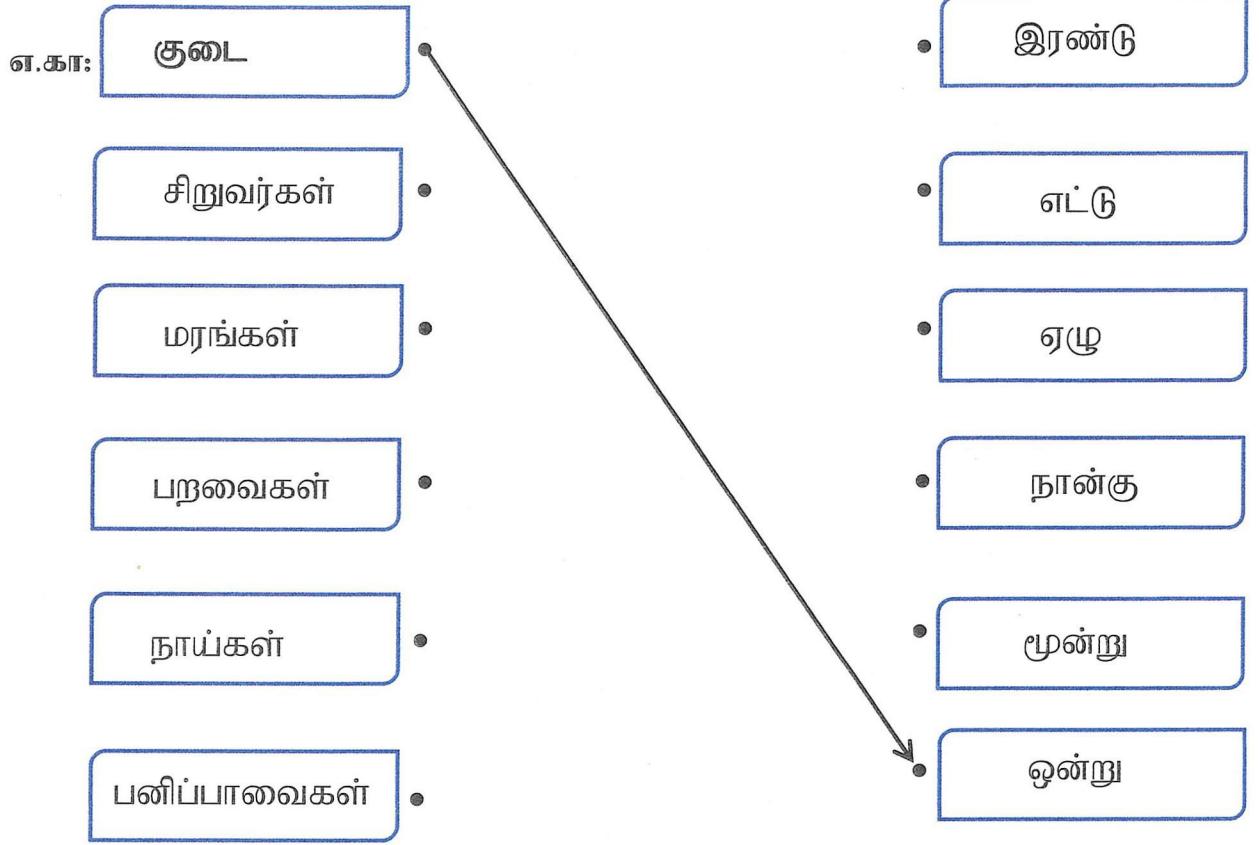
4. நாய்

5. மரம்

6. பனிப்பாவை

(5 x 1 = 5 புள்ளிகள்)

2. படத்தைப் பார்த்து எண்ணிக்கையை இணைக்குக.



(5 x 2 = 10 புள்ளிகள்)

பணியகப் பயன்பாட்டுக்கு மட்டும்

வினா எண்	புள்ளிகள்	முதலாம் முறை	இரண்டாம் முறை	இறுதிப் புள்ளிகள்
எழுதுதல்				
1	05			
2	05			
3	10			
4	10			
5	05			
6	08			
7	10			
8	12			
வாசித்தலும் விளங்கிக்கொள்ளுதலும்				
1	05			
2	10			
மொத்தப் புள்ளிகள்				

	முழுப்பெயர்	கையொப்பம்
முதலாம் முறை		
இரண்டாம் முறை		
மேற்பார்வையாளர்		